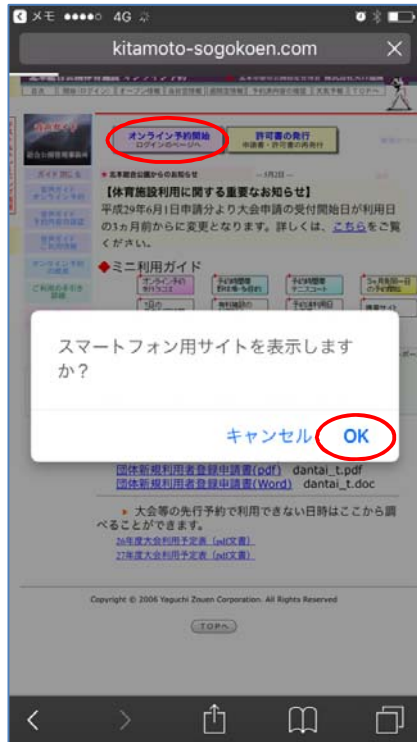


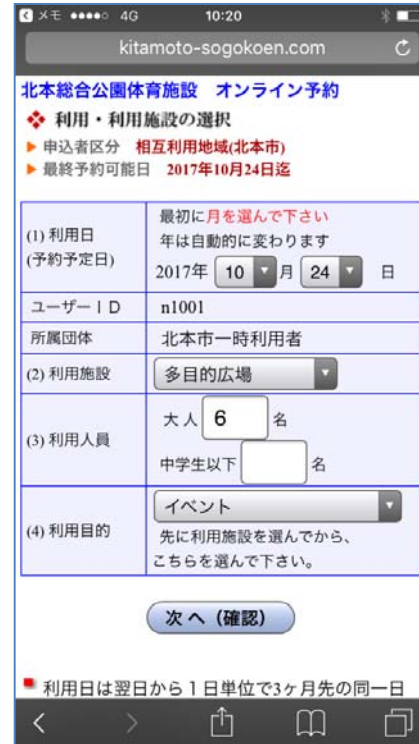
① オンライン予約開始
 スマホで開くと次の様な画面が
 できます。[OK]をタッチ



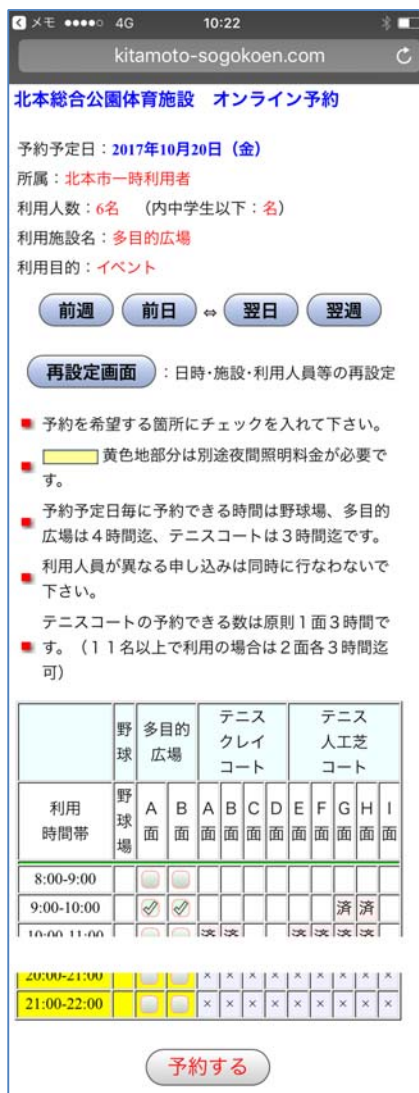
② ユーザーIDとパスワードを入力し
 [ログイン]をタッチ



③ (1)~(4)の条件を入れ[次へ]をタッチ



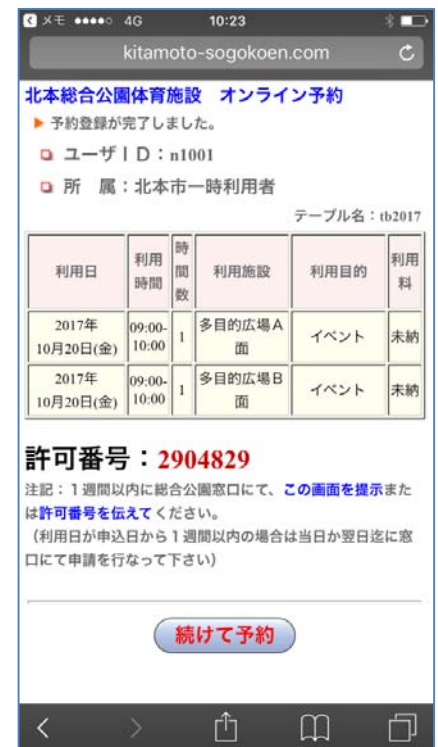
④ 予約を希望する箇所にチェックし
 [予約する]をタッチ



⑤ 予約内容を確認し[予約登録]をタッチ



⑥ 予約登録完了



総合公園窓口にて
 この画面を提示
 または
 許可番号を伝えていただく